









Repère	Schéma	Qualification	Dimension	Quantité par m ²
1		REC L30 Cornière de rive	35x30x0.8 mm Lg 3000 mm	En mètre linéaire de rive
2		BAC EC7 H13	Sur demande	Selon dimensions
3		PREC T24 P3600 Profil porteur	24x38 mm Lg 3600 mm	$\frac{1}{\text{Entraxe PREC T24 P3600}}$
4		PREC T24 E1200 Entretoise	24x32 mm Lg 1200 mm	$\frac{1}{\text{Entraxe PREC T24 E1200}}$
5		PREC T24 E600 Entretoise	24x25 mm Lg 600 mm	$\frac{1}{\text{Entraxe PREC T24 E600}}$
6		SUSP T Suspente	Format unique	$\frac{1}{\text{PREC T24 P3600}}$
7		Vis tête hexagonale*	M6X30	$\frac{\text{Linéaire de rive}}{0.6}$
8		Suspente*	Tige filetée M6 + écrou + rondelle	$\frac{1}{\text{PREC T24 P3600}}$

MONTAGE : SUIVANT DTU 58.1

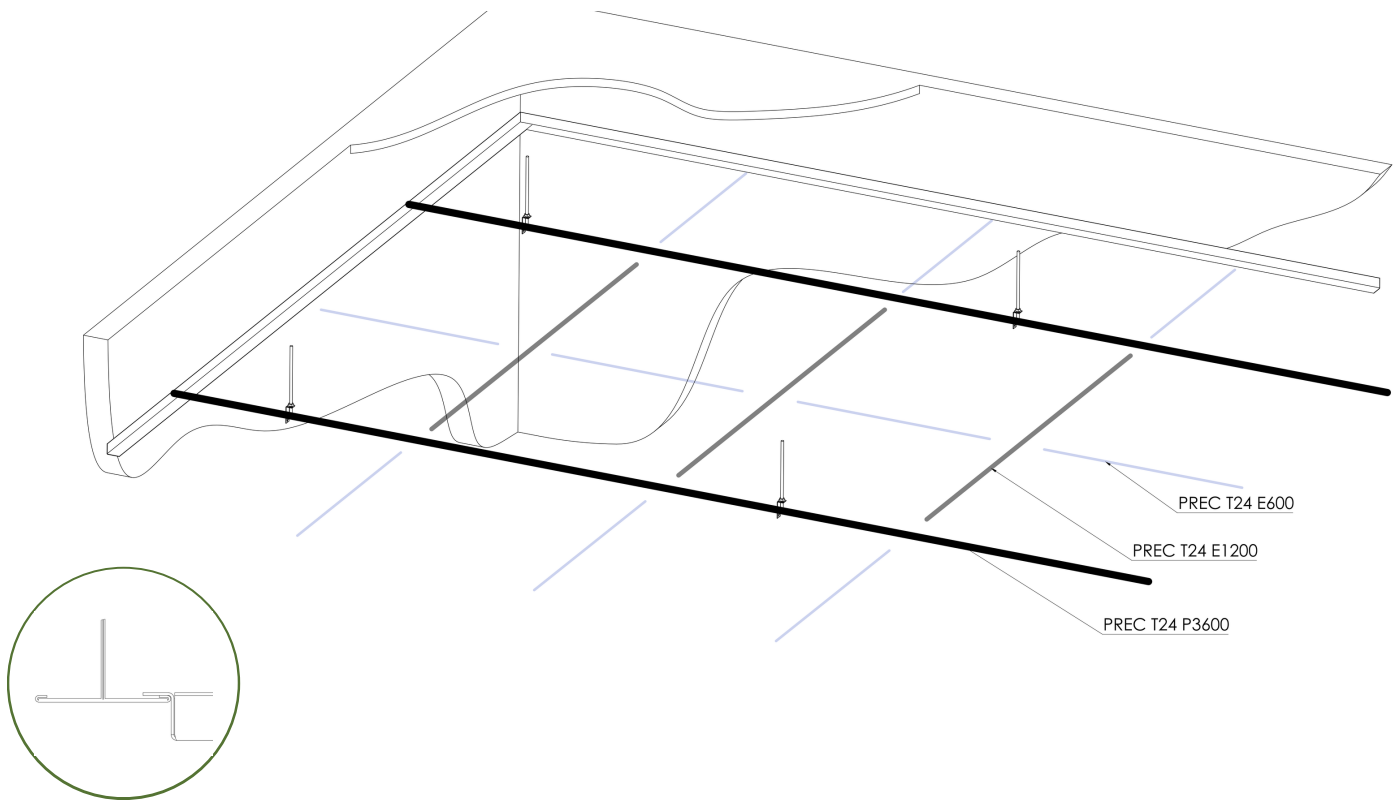
* Non fournis

- Suspente de l'ossature primaire à maximum 200 mm du mur et à l'entraxe 1200 mm
- Bacs posés sur profils PREC T24 P3600


Produit conçu et fabriqué dans les Hauts de France



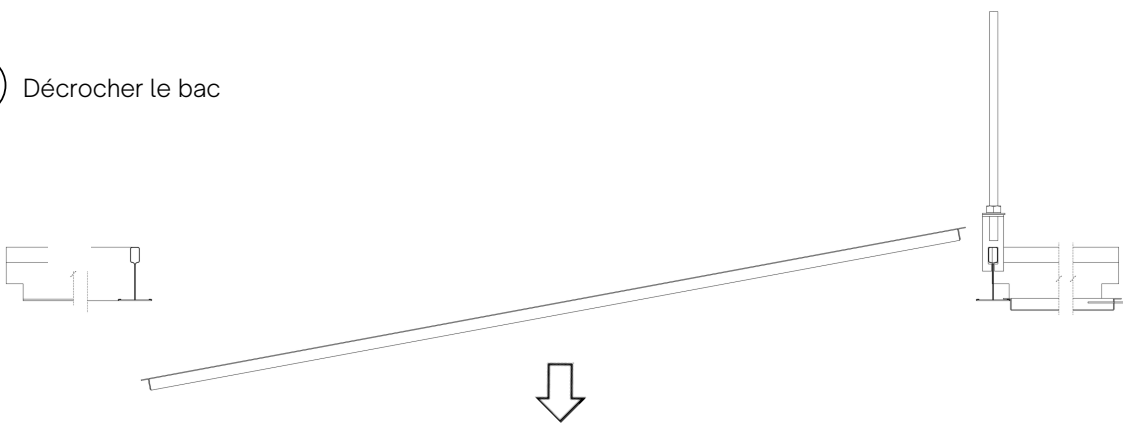
PRINCIPE DE MANIPULATION



- 1 Soulever le bac et le faire pivoter de manière à le déloger des porteurs



- 2 Décrocher le bac



Le nettoyage

Les plafonds métalliques sont résistants et facilement nettoyables.

Pour la poussière : Nettoyage à sec avec un chiffon doux ou un aspirateur avec brosse à poil souple.

Pour les tâches : Nettoyage avec un chiffon humide imbibé d'un nettoyant non abrasif dilué dans de l'eau. Pour les tâches persistantes et grasses, possibilité d'utiliser des solutions alcooliques diluées.