









| Repère | Schéma | Qualification | Dimension | Quantité par m ² |
|--------|---|-------------------------------|------------------------------------|---|
| 1 |  | REC L30 Cornière de rive | 35x30x0.8 mm Lg 3000 mm | En mètre linéaire de rive |
| 2 |  | BAC EC7 H0 | Sur demande | Selon dimensions |
| 3 |  | PREC T24 P3600 Profil porteur | 24x38 mm Lg 3600 mm | $\frac{1}{\text{Entraxe PREC T24 P3600}}$ |
| 4 |  | PREC T24 E1200 Entretoise | 24x32 mm Lg 1200 mm | $\frac{1}{\text{Entraxe PREC T24 E1200}}$ |
| 5 |  | PREC T24 E600 Entretoise | 24x25 mm Lg 600 mm | $\frac{1}{\text{Entraxe PREC T24 E600}}$ |
| 6 |  | SUSP T Suspente | Format unique | $\frac{1}{\text{PREC T24 P3600}}$ |
| 7 |  | Vis tête hexagonale* | M6X30 | $\frac{\text{Linéaire de rive}}{0.6}$ |
| 8 |  | Suspente* | Tige filetée M6 + écrou + rondelle | $\frac{1}{\text{PREC T24 P3600}}$ |

MONTAGE : SUIVANT DTU 58.1

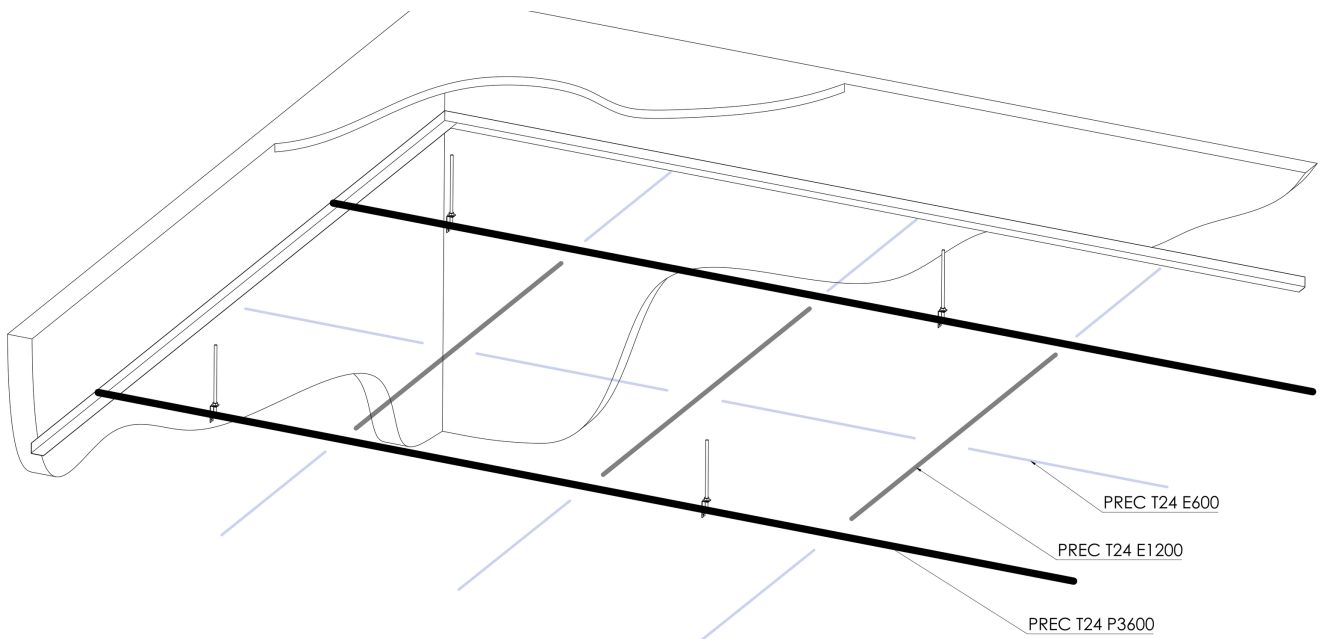
* Non fournis

- Suspente de l'ossature primaire à maximum 300 mm du mur et à l'entraxe 1200 mm
- Bac posés sur profils PREC T24 P3600


Produit conçu et fabriqué dans les Hauts de France



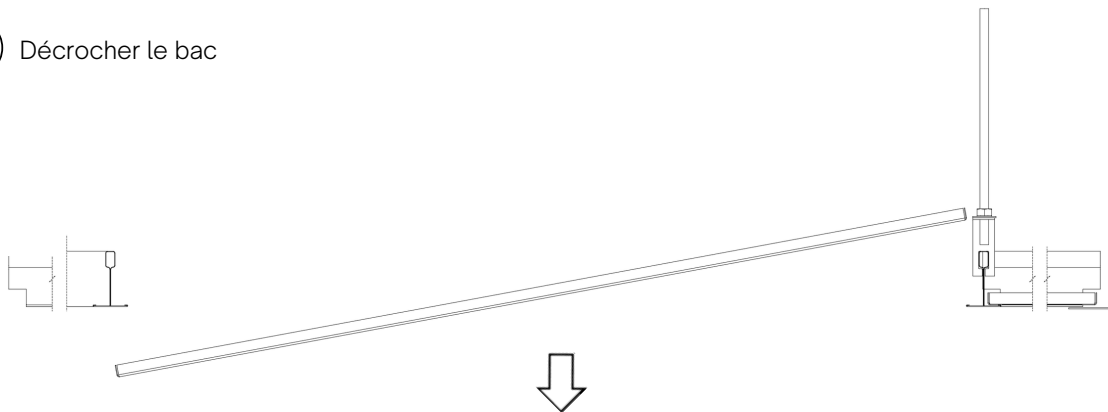
PRINCIPE DE MANIPULATION



- 1 Soulever le bac et le faire pivoter de manière à le déloger des porteurs



- 2 Décrocher le bac



Le nettoyage

Les plafonds métalliques sont résistants et facilement nettoyables.

Pour la poussière : Nettoyage à sec avec un chiffon doux ou un aspirateur avec brosse à poil souple.

Pour les tâches : Nettoyage avec un chiffon humide imbibé d'un nettoyant non abrasif dilué dans de l'eau. Pour les tâches persistantes et grasses, possibilité d'utiliser des solutions alcooliques diluées.