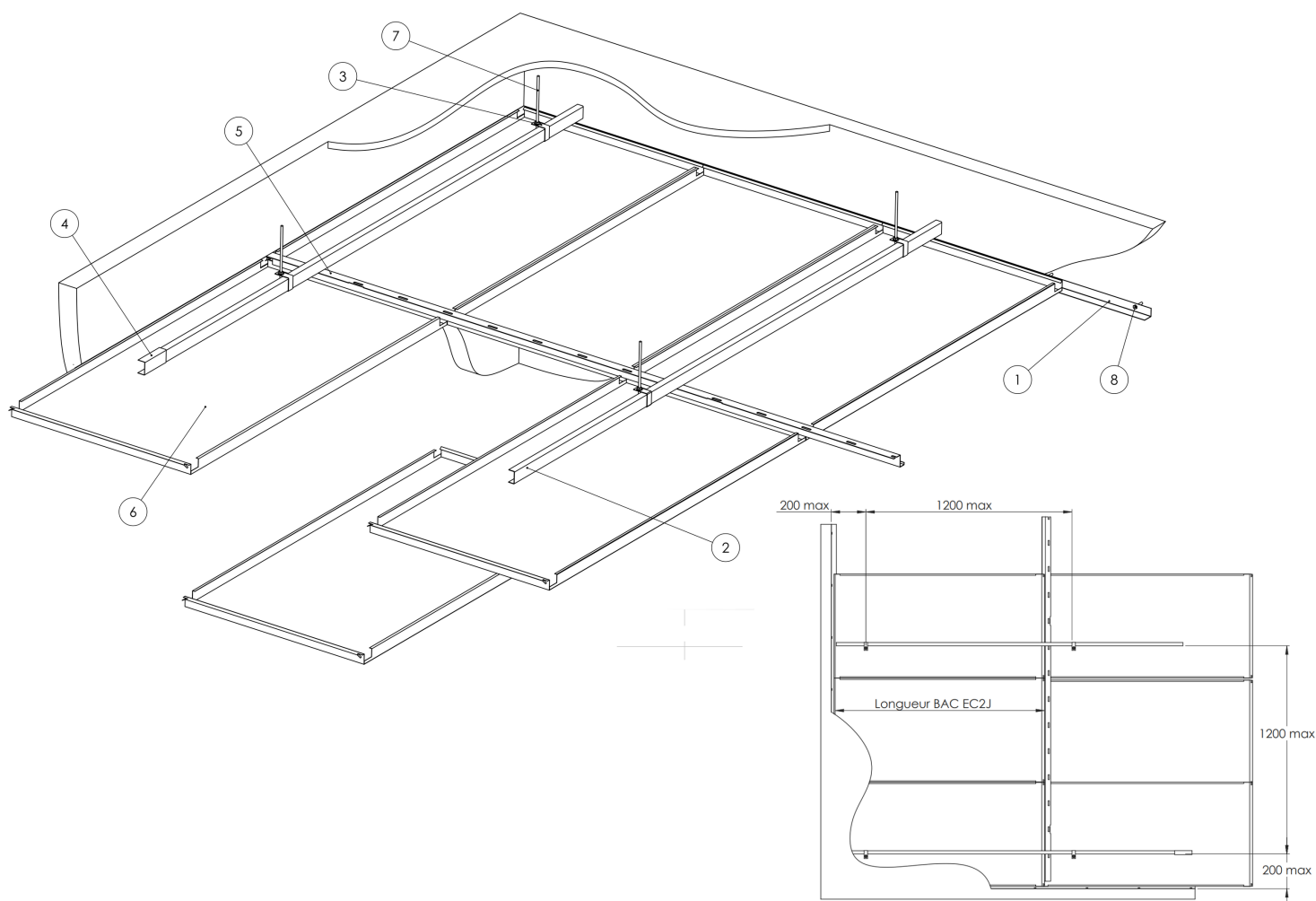











BAC EC2 J

OSSATURE CACHEE



Repère	Schéma	Qualification	Dimension	Quantité par m ²
1		REC L30 Cornière de rive	35x30x0.8 mm Lg 3000 mm	En mètre linéaire de rive
2		PREC PU Porteur primaire	U 19x38x19 mm Lg 4000 mm	$\frac{1}{\text{Entraxe PREC PU (ml)}}$
3		SUSP PU Bride	Format unique	$\frac{1}{\text{Entraxe PREC PU (ml)} \times 1.2}$
4		RACC PU Raccord	Lg 150 mm	$\frac{1}{\text{Entraxe PREC PU (ml)} \times 4}$
5		PREC J	31x37x20x7 mm Lg 3000 mm	$\frac{1}{\text{Entraxe PREC PU (ml)}}$
6		BAC EC2 J	Sur demande	Selon dimensions bac
7		Suspente*	Tige filetée M6 + écrou + rondelle	$\frac{1}{\text{Entraxe PREC PU (ml)} \times 1.2}$
8		Vis tête hexagonale*	M6X30	$\frac{\text{Linéaire de rive}}{0.6}$
9		Vis Auto taraudeuse*	Ø3.9 mini	= SUSP H Suspente

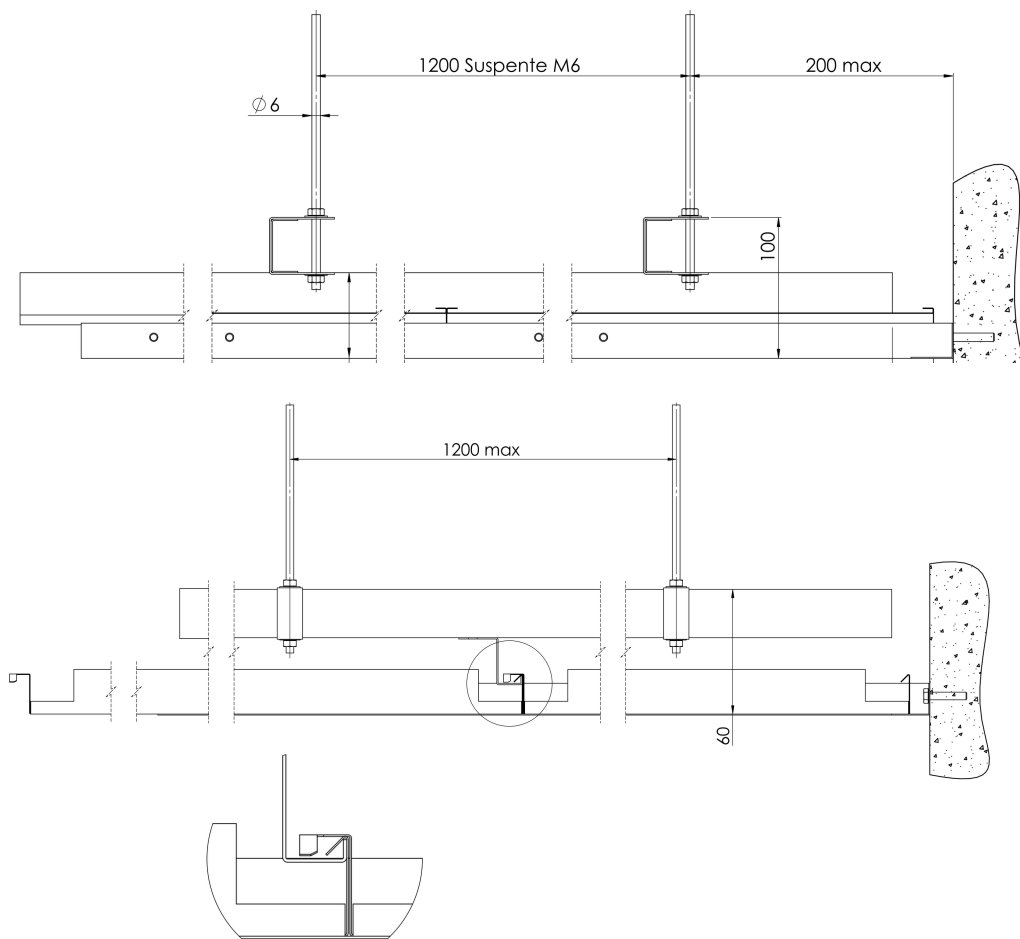
* Non fournis

MONTAGE : SUIVANT DTU 58.1

- Suspente de l'ossature primaire à maximum 200 mm du mur et à l'entraxe 1200 mm
- Bacs posés sur profils PREC J

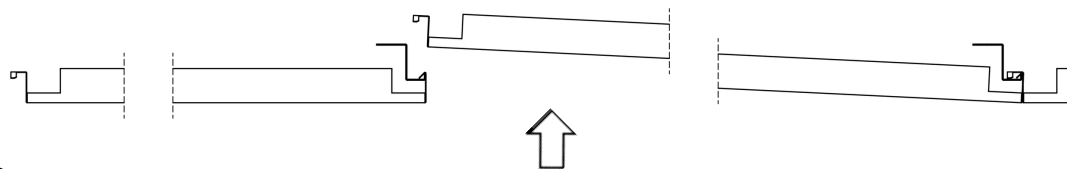
Produit conçu et fabriqué dans les Hauts de France



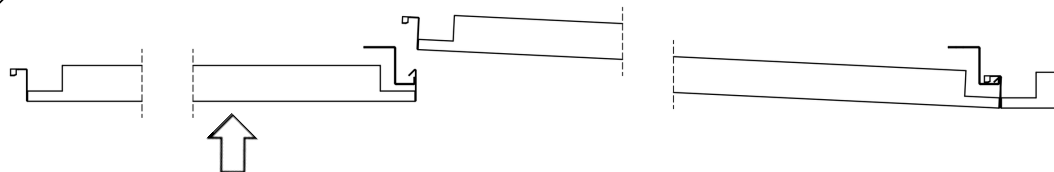


PRINCIPE DE MANIPULATION

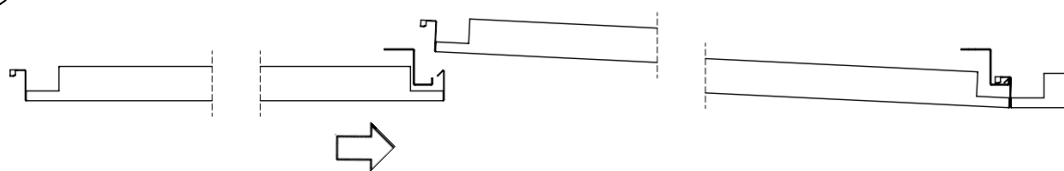
1 Soulever le bac



2 Soulever le bac à retirer



3 Glisser le bac



 Le nettoyage

Les plafonds métalliques sont résistants et facilement nettoyables.

Pour la poussière : Nettoyage à sec avec un chiffon doux ou un aspirateur avec brosse à poil souple.

Pour les tâches : Nettoyage avec un chiffon humide imbibé d'un nettoyant non abrasif dilué dans de l'eau. Pour les tâches persistantes et grasses, possibilité d'utiliser des solutions alcooliques diluées.

