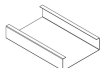
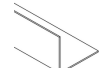





Repère	Schéma	Qualification	Dimension	Quantité par m ²
1		RACC C	Lg 150 mm	$\frac{1}{\text{Entraxe PREC C(ml)} \times 3}$
2		REC L30 Cornière de rive	35x30x0.8 Lg 3000 mm	En mètre linéaire de rive
3		EC2 BRZ S	Sur demande	Selon dimensions
4		PREC C Rail Porteur	Selon dimensions BAC	$\frac{1}{\text{Entraxe PREC C(ml)}}$
5		SUSP C Suspente	Format unique	$\frac{1}{\text{Entraxe PREC C(ml)} \times 1.2}$
6		Suspente *	Tige filetée M6 + écrou + rondelle	$\frac{1}{\text{Entraxe PREC C(ml)} \times 1.2}$
7		Vis tête hexagonale *	M6X30	$\frac{\text{Linéaire de rive}}{0.6}$

* Non fournis

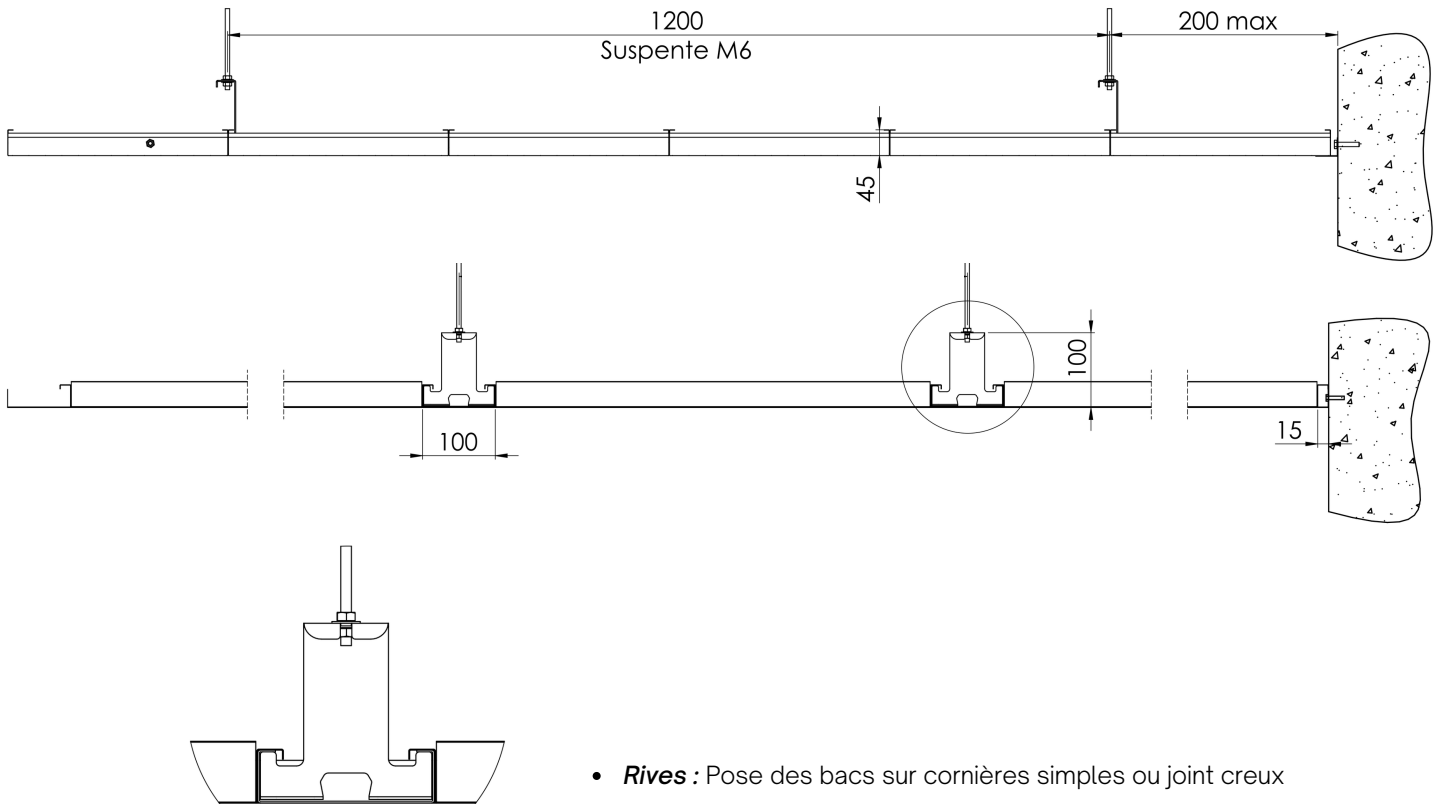
MONTAGE : SUIVANT DTU 58.1

- Suspente de l'ossature primaire à maximum 200 mm du mur et à l'entraxe 1200 mm
- Bacs posés sur profils PREC C

Produit conçu et fabriqué dans les Hauts de France

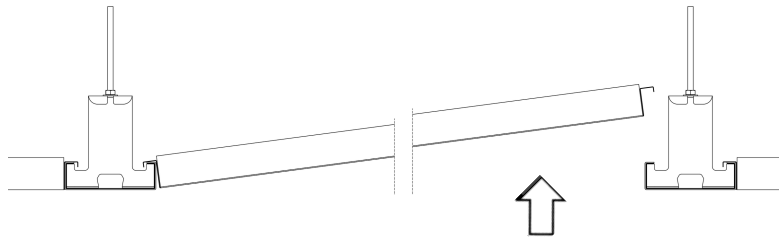


CÔTE D'ENCOMBREMENT ET DE MISE EN OEUVRE

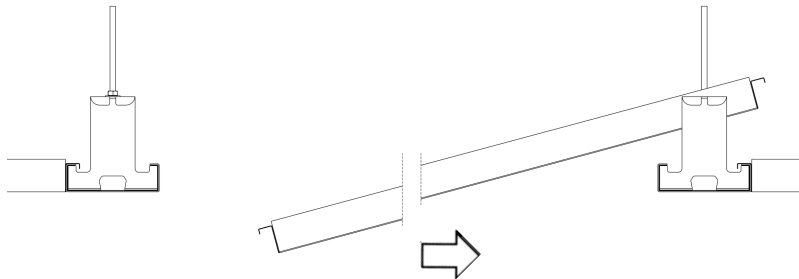


PRINCIPE DE MANIPULATION

1 Soulever le bac



2 Glisser le bac



Le nettoyage

Les plafonds métalliques sont résistants et facilement nettoyables.

Pour la poussière : Nettoyage à sec avec un chiffon doux ou un aspirateur avec brosse à poil souple.

Pour les tâches : Nettoyage avec un chiffon humide imbibé d'un nettoyant non abrasif dilué dans de l'eau. Pour les tâches persistantes et grasses, possibilité d'utiliser des solutions alcooliques diluées.