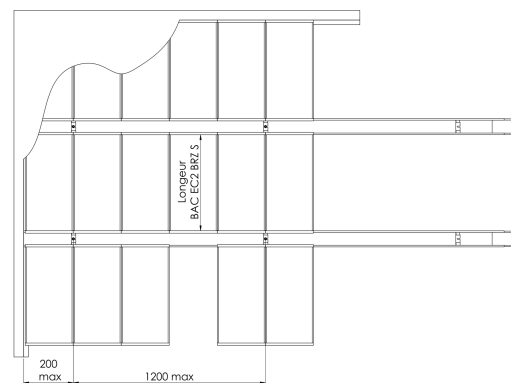
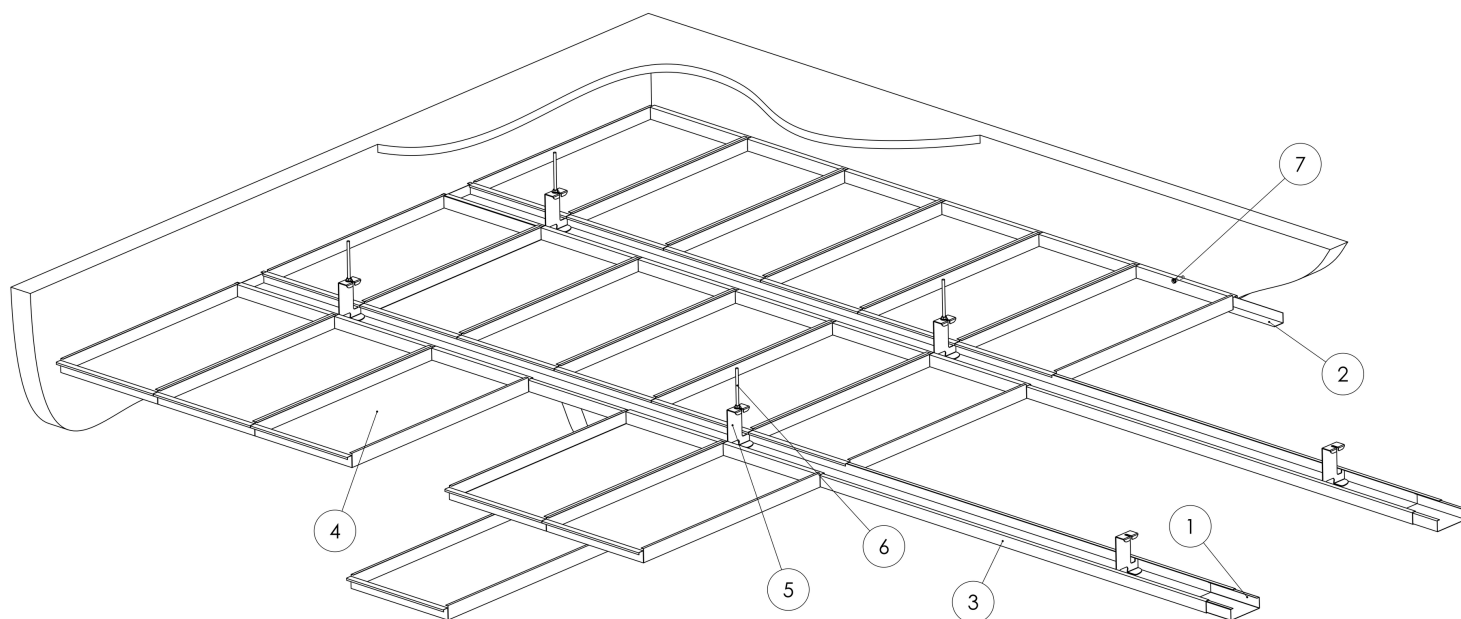
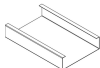
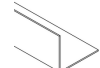

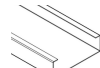





BAC EC2 BRZ S

OSSATURE APPARENTE



Repère	Schéma	Qualification	Dimension	Quantité par m ²
1		RACC C	Lg 150 mm	$\frac{1}{\text{Entraxe PREC C(ml)} \times 3}$
2		REC L30 Cornière de rive	35x30x0.8 Lg 3000 mm	En mètre linéaire de rive
3		EC2 BRZ S	Sur demande	Selon dimensions
4		PREC C Rail Porteur	Selon dimensions BAC	$\frac{1}{\text{Entraxe PREC C(ml)}}$
5		SUSP C Suspente	Format unique	$\frac{1}{\text{Entraxe PREC C(ml)} \times 1.2}$
6		Suspente *	Tige filetée M6 + écrou + rondelle	$\frac{1}{\text{Entraxe PREC C(ml)} \times 1.2}$
7		Vis tête hexagonale *	M6X30	$\frac{\text{Linéaire de rive}}{0.6}$

MONTAGE : SUIVANT DTU 58.1

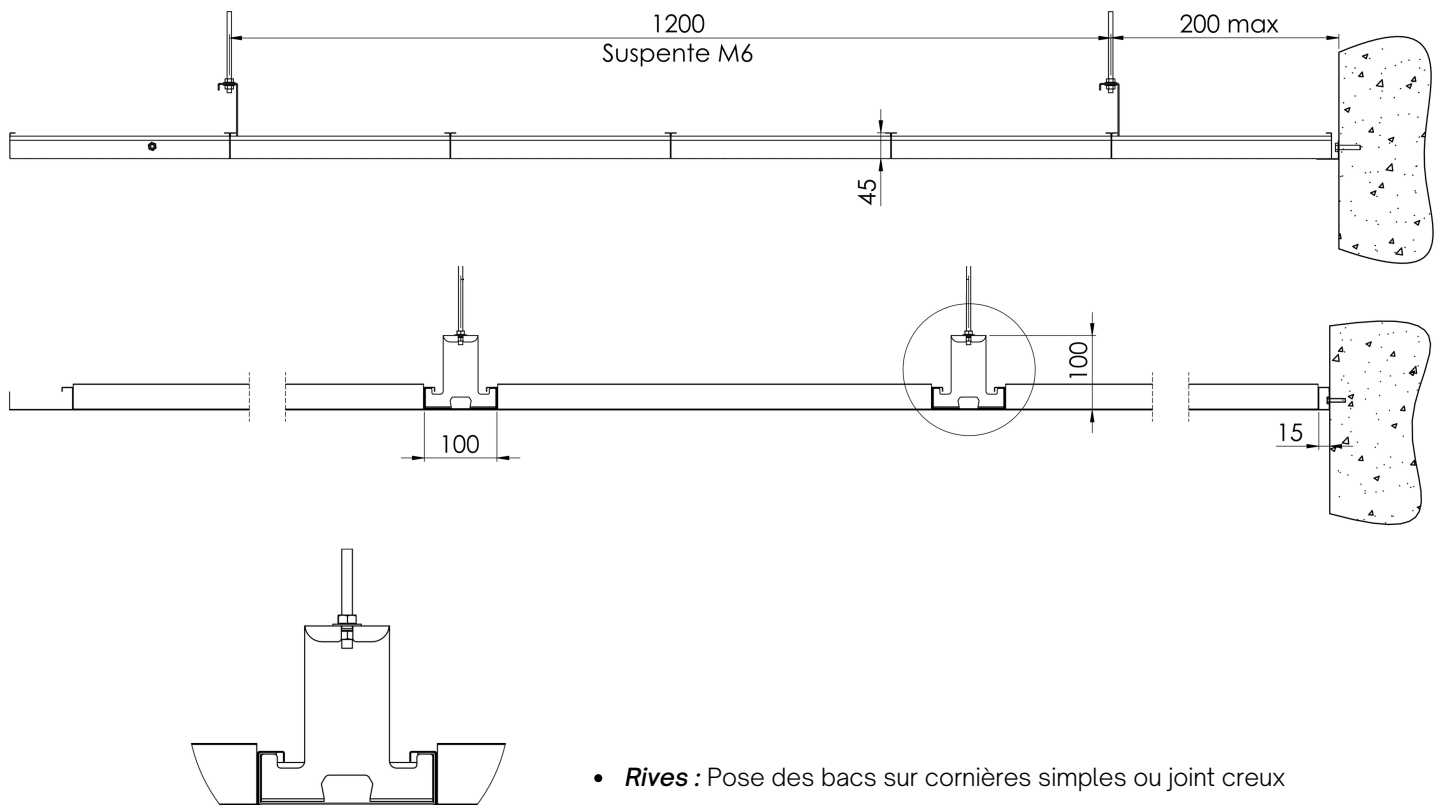
* Non fournis

- Suspente de l'ossature primaire à maximum 200 mm du mur et à l'entraxe 1200 mm
- Bacs posés sur profils PREC C

Produit conçu et fabriqué dans les Hauts de France

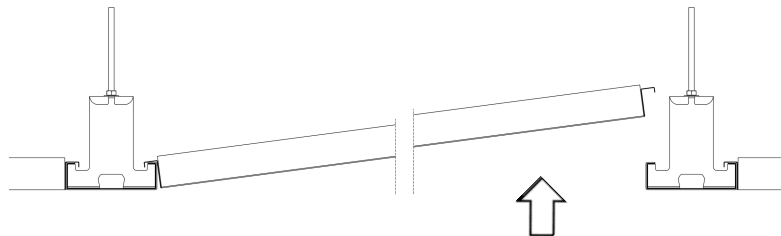


CÔTE D'ENCOMBREMENT ET DE MISE EN OEUVRE

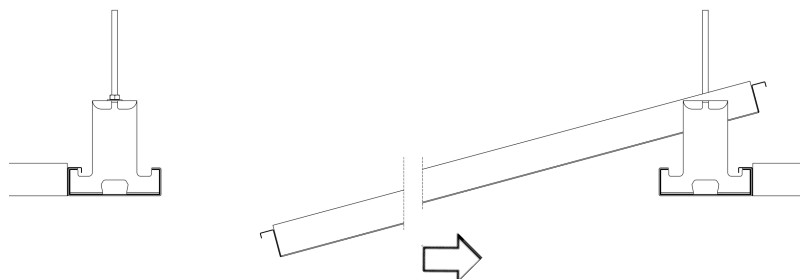


PRINCIPE DE MANIPULATION

1 Soulever le bac



2 Glisser le bac



Le nettoyage

Les plafonds métalliques sont résistants et facilement nettoyables.

Pour la poussière : Nettoyage à sec avec un chiffon doux ou un aspirateur avec brosse à poil souple.

Pour les tâches : Nettoyage avec un chiffon humide imbibé d'un nettoyant non abrasif dilué dans de l'eau. Pour les tâches persistantes et grasses, possibilité d'utiliser des solutions alcooliques diluées.

Produit conçu et fabriqué dans les Hauts de France

