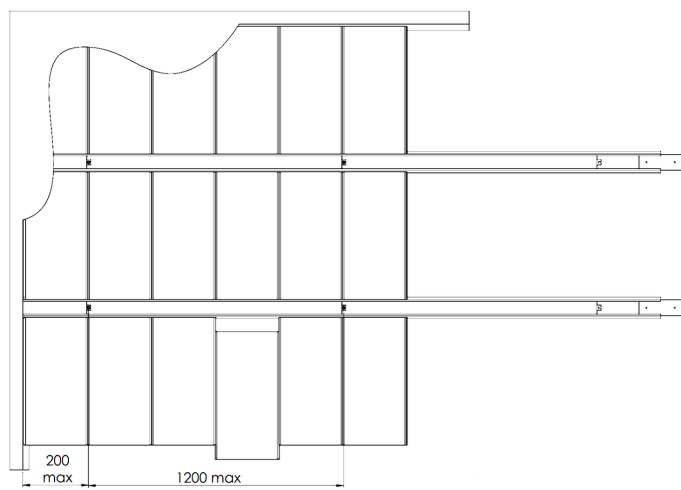
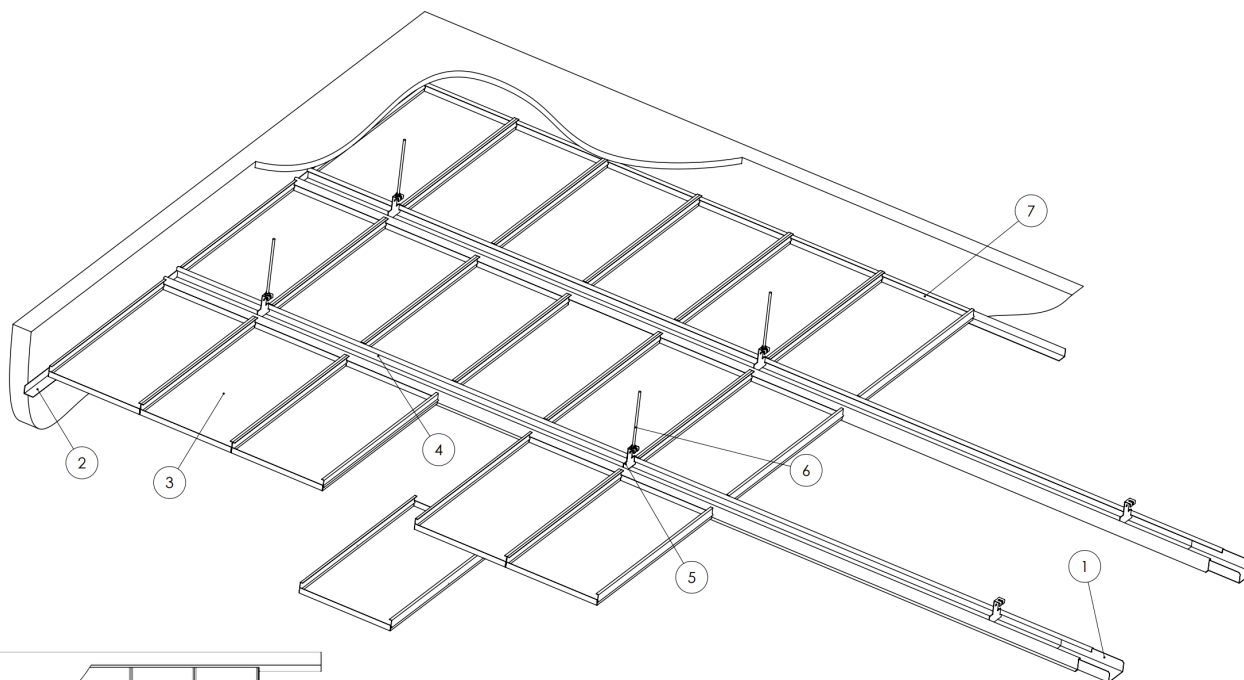


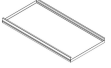
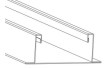





BAC EC2 BRD

OSSATURE APPARENTE



Repère	Schéma	Qualification	Dimension	Quantité par m ²
1		RACC LP	Lg 200 mm	$\frac{1}{\text{Entraxe PREC LP(ml)} \times 3}$
2		REC L30 Cornière de rive	35x30x0.8 mm Lg 3000 mm	En mètre linéaire de rive
3		EC2 BRD	Sur demande	Selon dimensions
4		PREC LP Lisse plate	100x300 mm Lg 3000 mm	$\frac{1}{\text{Entraxe PREC LP(ml)}}$
5		SUSP LP Suspente coudée	Format unique	$\frac{1}{\text{Entraxe PREC LP(ml)} \times 1.2}$
6		Suspente *	Tige filetée M6 + écrou + rondelle	$\frac{1}{\text{Entraxe PREC LP(ml)} \times 1.2}$
7		Vis tête hexagonale *	M6X30	$\frac{\text{Linéaire de rive}}{0.6}$

MONTAGE : SUIVANT DTU 58.1

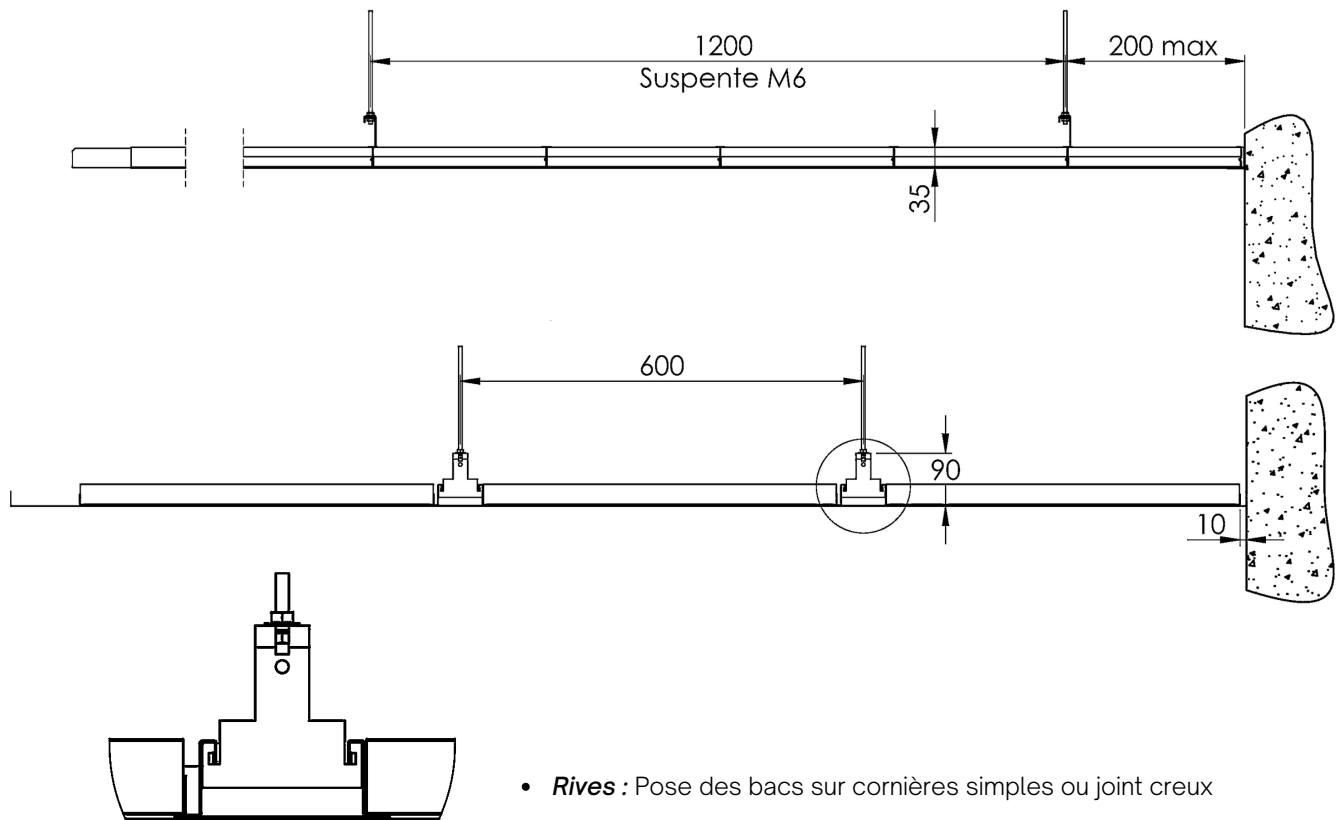
* Non fournis

- Suspente de l'ossature primaire à maximum 200 mm du mur et à l'entraxe 1200 mm
- Bacs posés sur profils PREC LP

Produit conçu et fabriqué dans les Hauts de France

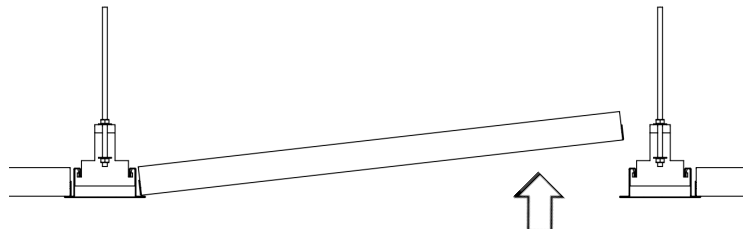


CÔTE D'ENCOMBREMENT ET DE MISE EN OEUVRE

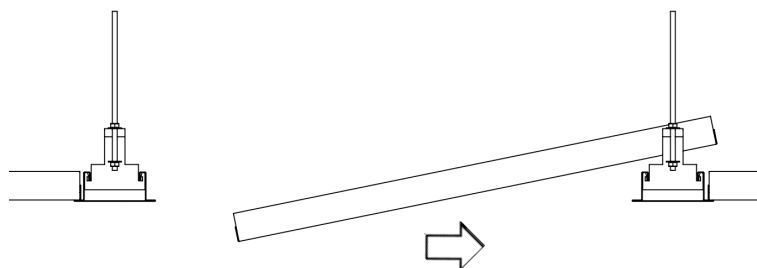


PRINCIPE DE MANIPULATION

1 Soulever le bac



2 Glisser le bac



Le nettoyage

Les plafonds métalliques sont résistants et facilement nettoyables.

Pour la poussière : Nettoyage à sec avec un chiffon doux ou un aspirateur avec brosse à poil souple.

Pour les tâches : Nettoyage avec un chiffon humide imbibé d'un nettoyant non abrasif dilué dans de l'eau. Pour les tâches persistantes et grasses, possibilité d'utiliser des solutions alcooliques diluées.

Produit conçu et fabriqué dans les Hauts de France