


# LES GRILLES SIMPLE PEAU

## La Classique C12



### Présentation du produit

**Classique 12** est une grille facilement adaptable.


La dimension du panneau standard permet de nombreuses applications :  
Diffuseurs basse luminance, lambrequins d'éclairage, grilles de ventilation  
et panneaux de plafond.

Celle-ci autorise également des découpes à la demande.

### Caractéristiques techniques

Dimensions en mm

Réf.	Dimensions de la maille			Panneau Standard L x l	Panneau Maximum L x l
	A	B	C		
<b>C 12</b>	12,7	12,7	12,7	1219 x 1219	1800 x 1219




### Descriptif type

Fourniture et pose de plafonds suspendus, grille Classique de marque ÉCHAME référence **C 12**, constitués de grilles en aluminium, finition naturelle ou post-laquée, teinte au choix selon gamme RAL (ép. 6/10<sup>ème</sup>). Mise en œuvre sur ossature apparente seulement. Modules au choix suivant tableau ci-dessus.

# LES EXÉCUTIVES

## Traditionnelle, Arche, Crènelée, Pyramide, Sculptée, Triad.



Vue de dessus



$X^\circ$  = Angle de défilement lumineux

### Présentation du produit

Les grilles **Exécutives** peuvent s'utiliser aussi bien en panneaux de plafonds suspendus, qu'en diffuseurs de lumière ou grilles de ventilation. Le modèle EXT 50 peut-être exécuté avec une perforation de 2 mm de diamètre.

### Caractéristiques techniques

Dimensions en mm

Réf.	Dimensions de la maille			Panneau avec ossature cachée L x l	Panneau sur ossature apparente L x l
	A	B	C		
EXT-EXC EXS-EXTD 30	30	30 <sup>1)</sup>	24	600 x 600 1200 x 600	593 x 593 1193 x 593
EXT EXA-EXC EXS 50	50	50	30	600 x 600 1200 x 600	593 x 593 1193 x 593
EXT EXC EXS-EXTD 75	75	75	30		593 x 593 1193 x 593
EXT 100	100	100	30		593 x 593 1193 x 593

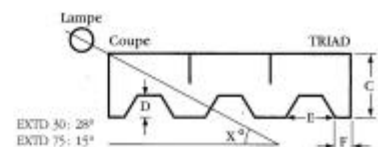
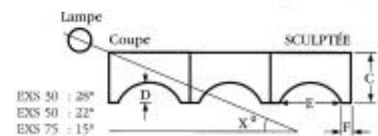
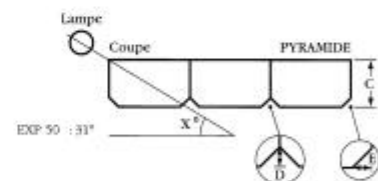
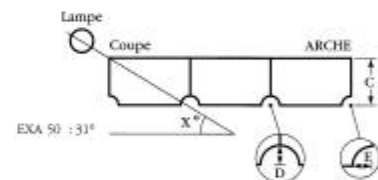
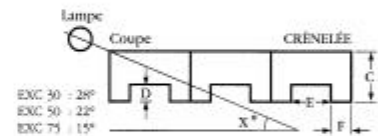
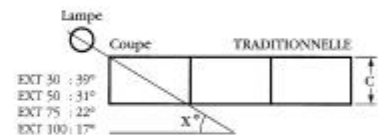
Pour les cotes D, E, F, nous consulter.

### Descriptif type

Fourniture et pose de plafonds suspendus, grille **Exécutive** de marque ÉCHAME, références et dimensions suivant le tableau des caractéristiques techniques.

Les **Exécutives** sont en aluminium, de coloris standard, suivant la gamme de coloris du fabricant ou post-laquées selon gamme RAL, ou anodisées.

Mise en œuvre sur ossature apparente ou semi-encastée sur T15 ou T24, ou sur ossature cachée à ergots pour modèles EXT 30 et EXT 50 seulement.



# LES CLASSIQUES

## C20 - C25 - C50 - C100, Crènelée, Sculptée.



### Présentation du produit

Les grilles **Classiques** peuvent s'utiliser aussi bien en panneaux de plafonds suspendus, qu'en diffuseurs de lumière ou grilles de ventilation, grâce à ces dimensions pouvant aller jusqu'à 1800 x 600 mm.

### Caractéristiques techniques

Dimensions en mm

Réf.	Dimensions de la maille			Panneau sur ossature apparente L x l
	A	B	C	
C 20	20	20	20	593 x 593 1193 x 593
C 25 CS 25 CC 25	25	25	25	593 X 593 1193 X 593
C 50	50	50	50	593 x 593 1193 x 593
C 75	75	75	50	593 x 593 1193 x 593
C 100	100	100	50	593 x 593 1193 x 593

Pour les cotes D, E, F, nous consulter.


### Descriptif type

Fourniture et pose de plafonds suspendus, grille **Classique** de marque ÉCHAME, références et dimensions au choix suivant le tableau des caractéristiques techniques.

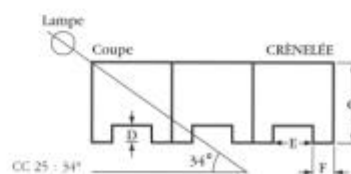
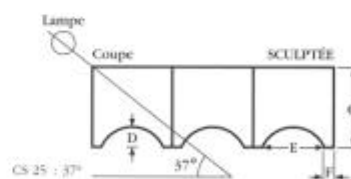
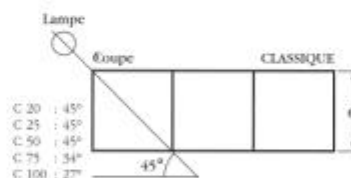
Les **Classiques** sont en aluminium, de coloris standard, suivant la gamme de coloris du fabricant ou post-laquées selon gamme RAL, ou anodisées.

Mise en œuvre sur ossature apparente ou semi-encastree sur T15 ou T24.

Vue de dessus

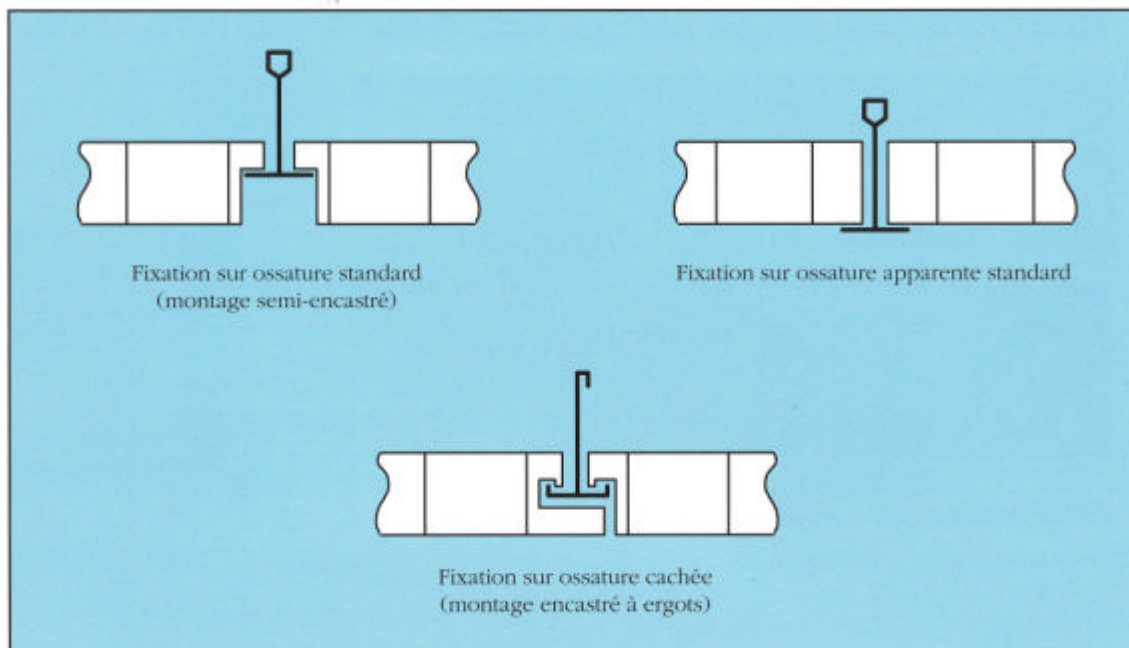


n° = Angle de défilement lumineux



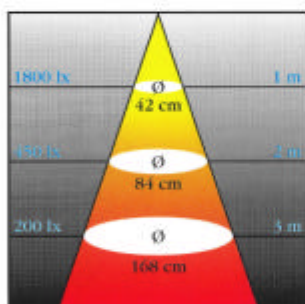
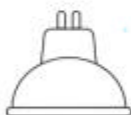
**ÉCHAME**  
LE METAL

## DIFFÉRENTS SYSTÈMES DE MONTAGES UTILISÉS

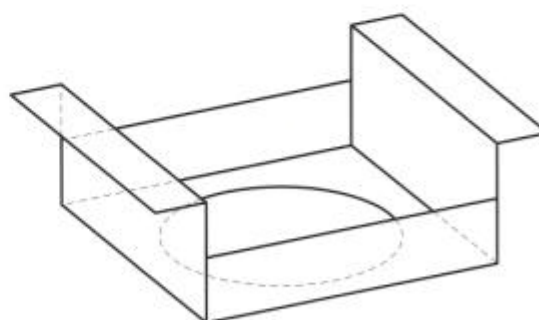


## LUMINAIRES ET PLATINES

35W FL 24°



*Autres modèles : nous consulter.*



### Mini Dicres 35

Spot encastré pour maille 50 x 50 mm.

Pour lampes halogènes dichroïques :

Ø 35 mm - 20 W ou 35 W - 12 V.

Corps en acier laqué.

Repose sur le haut de la résille.

IP 20 - Classe III - 850°C.

**ECHAME**  
LE METAL

59, rue de Paris BP 56 • 94344 JOINVILLE-LE-PONT Cedex

Tél. 01 48 89 10 75 - Fax 01 48 89 10 64

[www.echame.com](http://www.echame.com) • [echame@echame.com](mailto:echame@echame.com)